




NUEVA COLECCIÓN
RLC ENGINEERING
2025



RLC ENGINEERING


RLC ENGINEERING

AMPOLLETA LED ECO E27 4W FRIO 6500K



Potencia: 4W
Voltaje: 175-250 (V)
Vida útil: 25.000H
Lúmenes: ≥ 340 LM
Ra: ≥ 80
Ángulo de haz: 240°
Garantía: 3 Meses
Factor Potencia: ≥ 0.6
Dimensiones: 60MM*107MM

AMPOLLETA LED ECO E27 4W CALIDO 3000K



Potencia: 4W
Voltaje: 175-250 (V)
Vida útil: 25.000H
Lúmenes: ≥ 310 LM
Ra: ≥ 80
Ángulo de haz: 240°
Garantía: 3 Meses
Factor Potencia: ≥ 0.6
Dimensiones: 60MM*107MM

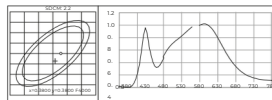


RLC ENGINEERING

AMPOLLETA LED ECO E27 6.5W FRIO 6500K



LUZ FRIA 6.500K
SKU: 50004

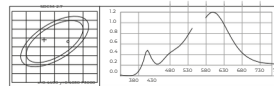


Potencia: 6.5W
Voltaje: 175-250 (V)
Vida útil: 25.000H
Lúmenes: ≥ 500 LM
Ra: ≥ 80
Ángulo de haz: 240°
Garantía: 3 Meses
Factor Potencia: ≥ 0.6
Dimensiones: 60MM*107MM

AMPOLLETA LED ECO E27 6.5W CALIDO 3000K

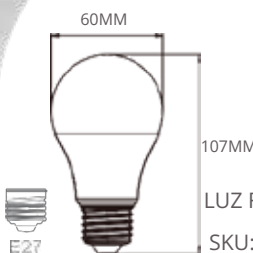


LUZ CALIDO 3000K
SKU: 50003

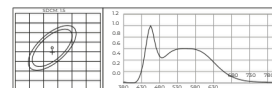


Potencia: 6.5W
Voltaje: 175-250 (V)
Vida útil: 25.000H
Lúmenes: ≥ 310 LM
Ra: ≥ 80
Ángulo de haz: 240°
Garantía: 3 Meses
Factor Potencia: ≥ 0.6
Dimensiones: 60MM*107MM

AMPOLLETA LED ECO E27 10W FRIO 6500K



LUZ FRIA 6.500K
SKU: 50006



Potencia: 10W
Voltaje: 175-250 (V)
Vida útil: 25.000H
Lúmenes: ≥ 850 LM
Ra: ≥ 80
Ángulo de haz: 240°
Garantía: 3 Meses
Factor Potencia: ≥ 0.7
Dimensiones: 60MM*107MM



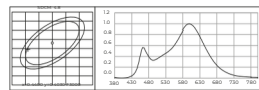
NUEVA COLECCIÓN

**RLC
ENGINEERING**

2025

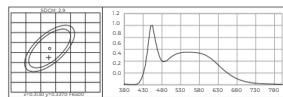
RLC ENGINEERING

AMPOLLETA LED ECO E27 10W CALIDO 3000K



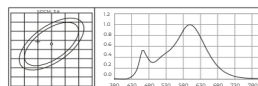
Potencia: 10W
Voltaje: 175-250 (V)
Vida útil: 25.000H
Lúmenes: ≥ 850 LM
Ra: ≥ 80
Ángulo de haz: 240°
Garantía: 3 Meses
Factor Potencia: ≥ 0.5
Dimensiones: 60MM*107MM

AMPOLLETA LED ECO E27 12W FRIA 6500K



Potencia: 12W
Voltaje: 175-250 (V)
Vida útil: 25.000H
Lúmenes: ≥ 1080 LM
Ra: ≥ 80
Ángulo de haz: 240°
Garantía: 3 Meses
Factor Potencia: ≥ 0.5
Dimensiones: 60MM*107MM

AMPOLLETA LED ECO E27 12W CALIDO 3000K

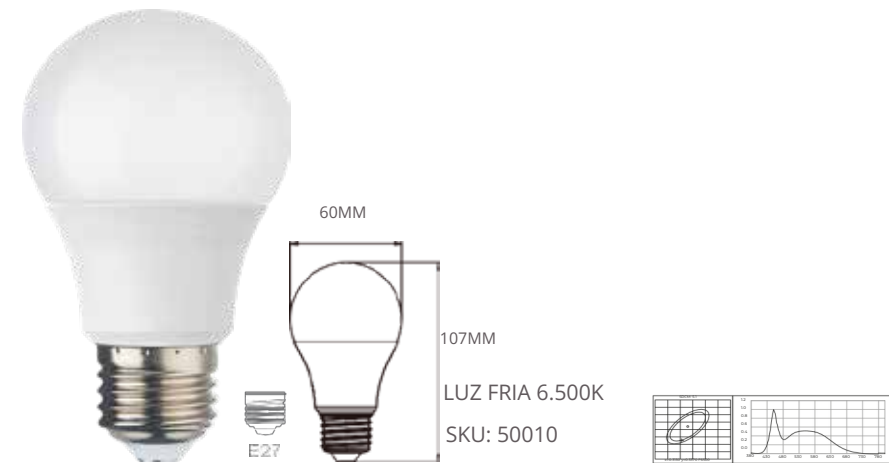


Potencia: 4W Voltaje:
175-250 (V) Vida útil:
25.000H Lúmenes:
 ≥ 1080 LM Ra: ≥ 80
Ángulo de haz: 240°
Garantía: 3 Meses
Factor Potencia: ≥ 0.5
Dimensiones: 60MM*

L107MM


RLC ENGINEERING

AMPOLLETA LED ECO E27 14W FRIA 6500K



Potencia: 14W
Voltaje: 175-250 (V)
Vida útil: 25.000H
Lúmenes: $\geq 1320\text{LM}$
Ra: ≥ 80
Ángulo de haz: 240°
Garantía: 3 Meses
Factor Potencia: ≥ 0.5
Dimensiones: 60MM*107MM

AMPOLLETA LED ECO E27 14W CALIDO 3000K

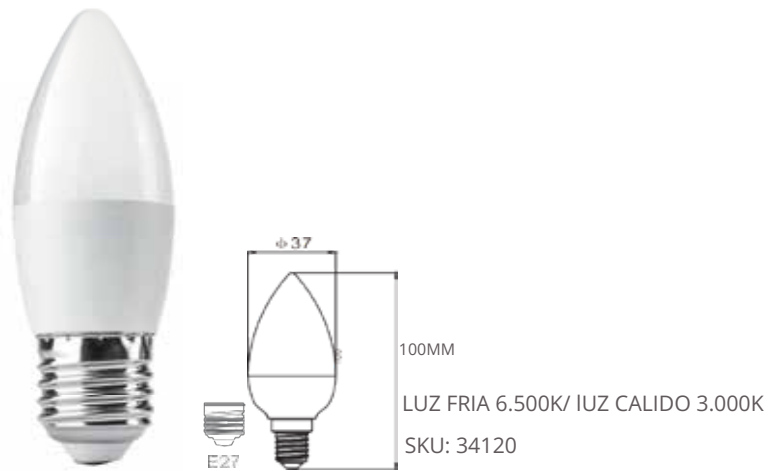


Potencia: 4W
Voltaje: 175-250 (V)
Vida útil: 25.000H
Lúmenes: $\geq 1320\text{LM}$
Ra: ≥ 80
Ángulo de haz: 240°
Garantía: 3 Meses
Factor Potencia: ≥ 0.5
Dimensiones: 60MM*107MM



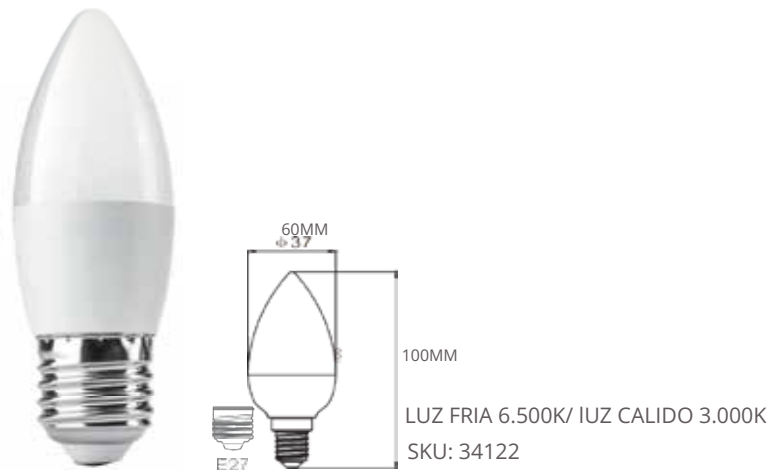
RLC ENGINEERING

AMPOLLETA LED VELA EMPAVONADOS E27 5W




Potencia: 5W
Color de temperatura: 6500K(FRIO)
3000K (CALIDO)
Voltaje: 220-240 (V)
Dimensiones: 37MM*100MM
Vida útil: 15000H
Ángulo de haz: 160°
Lúmenes: ≥400LM
Cri: ≥80
Factor de potencia: ≥0.5
Garantía: 6 Meses

AMPOLLETA LED VELA EMPAVONADOS E27 7W



Potencia: 7W
Color de temperatura: 6500K(FRIO)
3000K (CALIDO)
Voltaje: 220-240 (V)
Dimensiones: 37MM*100MM
Vida útil: 15000H
Ángulo de haz: 160°
Lúmenes: ≥560LM
Cri: ≥80
Factor de potencia: ≥0.5
Garantía: 6 Meses



RLC ENGINEERING

AMPOLLETA LED R63 EMPAVONADO 9W



Potencia: 9W
Color de temperatura: 6500K (FRIO)
3000K(CALIDO)
Voltaje: 175-250 (V)
Dimensiones: 63MM*102MM
Vida útil: 25000H
Ángulo de haz: 180°
Lúmenes: ≥ 750 LM
Ra ≥ 80
Garantía: 2 Años

AMPOLLETA LED R63 EMPAVONADO 7W



Potencia: 7W
Color de temperatura: 6500K (FRIO)
3000K(CALIDO)
Voltaje: 175-250 (V)
Dimensiones: 63MM*102MM
Vida útil: 25000H
Ángulo de haz: 180°
Lúmenes: ≥ 600 LM
Ra ≥ 80
Garantía: 2 Años



RLC ENGINEERING

AMPOLLETA LED T100 EMPAVONADO 30W



LUZ FRIA 6.500K/ IUZ CALIDO 3.000K

SKU: 34112

Potencia: 30W
Color de temperatura: 6500K (FRIO)
Voltaje: 175-250 (V)
Dimensiones: 100MM*187MM
Vida útil: 25000H
Ángulo de haz: 270°
Lúmenes: ≥2400LM
Ra ≥80
Garantía: 2 Años

AMPOLLETA LED T140 EMPAVONADO 50W



LUZ FRIA 6.500K/ IUZ CALIDO 3.000K

SKU: 34114

Potencia: 50W
Color de temperatura: 6500K (FRIO)
Voltaje: 175-250 (V)
Dimensiones: 138MM*239MM
Vida útil: 25000H
Ángulo de haz: 270°
Lúmenes: ≥3800LM
Ra ≥80
Garantía: 2 Años



RLC ENGINEERING

AMPOLLETA LED C37 VELA FILAMENTO E27 6W



Potencia: 6W
Color de temperatura: 2800K
(CALIDO)
Voltaje: 220-240 (V)
Vida útil: 15000H
Ángulo de haz: 360°
Lúmenes: ≥ 600 LM
Cri: ≥ 80
Factor de potencia: ≥ 0.5
Garantía: 2 Años

AMPOLLETA LED C37 VELA FILAMENTO E27 4W



Potencia: 4W
Color de temperatura: 2700K
(CALIDO)
Voltaje: 220-240 (V)
Vida útil: 15000H
Ángulo de haz: 360°
Lúmenes: ≥ 400 LM
Cri: ≥ 80

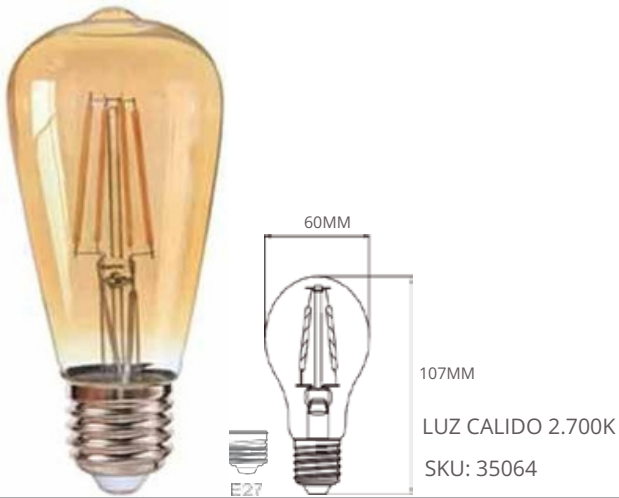
AMPOLLETA LED C37 VELA FILAMENTO E27 2W



Potencia: 2W
Color de temperatura: 2700K
(CALIDO)
Voltaje: 220-240 (V)
Vida útil: 15000H
Ángulo de haz: 360°
Lumenes: ≥ 200 LM
Cri: ≥ 80

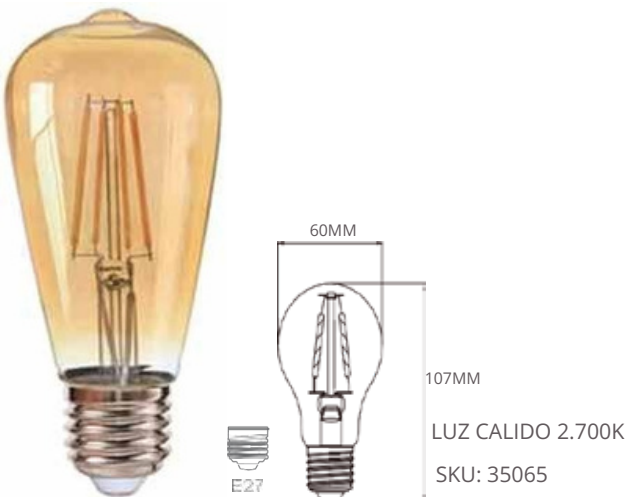
RLC ENGINEERING

AMPOLLETA LED ST64 FILAMENTOS E27 4W



Potencia: 4W
Color de temperatura: 2700K (CALIDO)
Voltaje: 220-240 (V)
Dimensiones: 60MM*107MM
Vida útil: 15000H
Ángulo de haz: 360°
Lúmenes: ≥400LM
Cri: ≥80

AMPOLLETA LED ST64 FILAMENTOS E27 6W



Potencia: 6W
Color de temperatura: 2700K (CALIDO)
Voltaje: 220-240 (V)
Dimensiones: 60MM*107MM
Vida útil: 15000H
Ángulo de haz: 360°
Lúmenes: ≥600LM
Cri: ≥80

AMPOLLETA LED ST64 FILAMENTOS E27 8W



Potencia: 8W
Color de temperatura: 2700K (CALIDO)
Voltaje: 220-240 (V)
Dimensiones: 64MM*140MM
Vida útil: 15000H
Ángulo de haz: 360°
Lúmenes: ≥800LM
Cri: ≥80

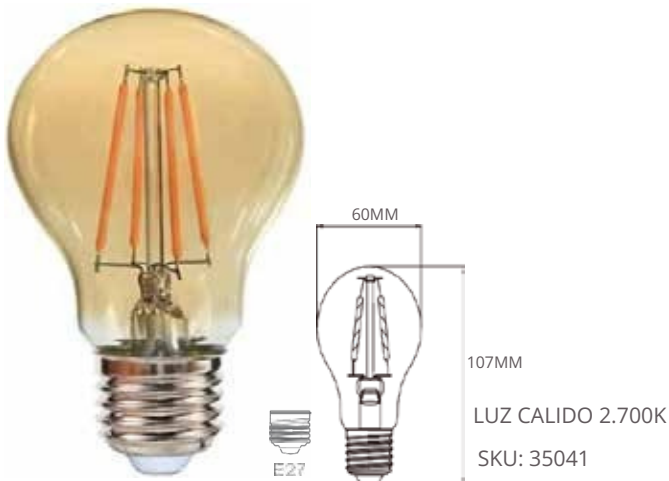
RLC ENGINEERING

AMPOLLETA E27 ST64 FILAMENTO 10W



Potencia: 10W
Color de temperatura: 2200K (CALIDO)
Voltaje: 220-240 (V)
Dimensiones: 64MM*140MM
Vida útil: 15000H
Ángulo de haz: 360°
Lúmenes: ≥ 900 LM
Cri: ≥ 80
Factor de potencia: ≥ 0.5
Garantía: 2 Años

AMPOLLETA LED FILAMENTO A60 6W



Potencia: 6W
Color de temperatura: 2700K (CALIDO)
Voltaje: 220-240 (V)
Dimensiones: 60MM*107MM
Vida útil: 15000H
Ángulo de haz: 360°
Lúmenes: ≥ 600 LM
Cri: ≥ 80
Garantía: 6 Meses

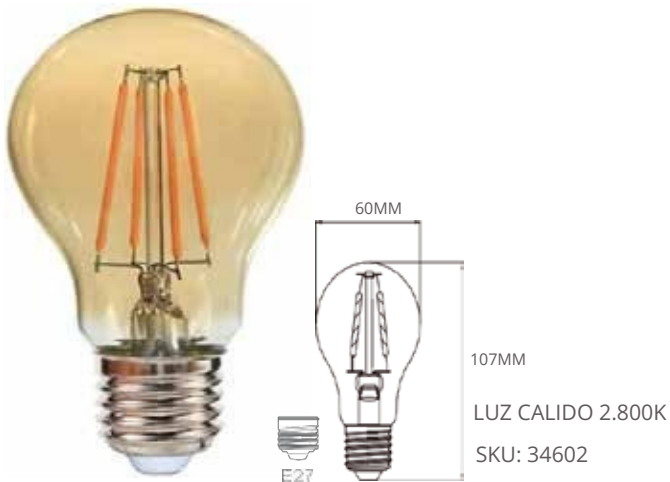
AMPOLLETA LED FILAMENTO A60 8W



Potencia: 8W
Color de temperatura: 2700K (CALIDO)
Voltaje: 220-240 (V)
Dimensiones: 64MM*140MM
Vida útil: 15000H
Ángulo de haz: 360°
Lúmenes: ≥ 800 LM
Cri: ≥ 80

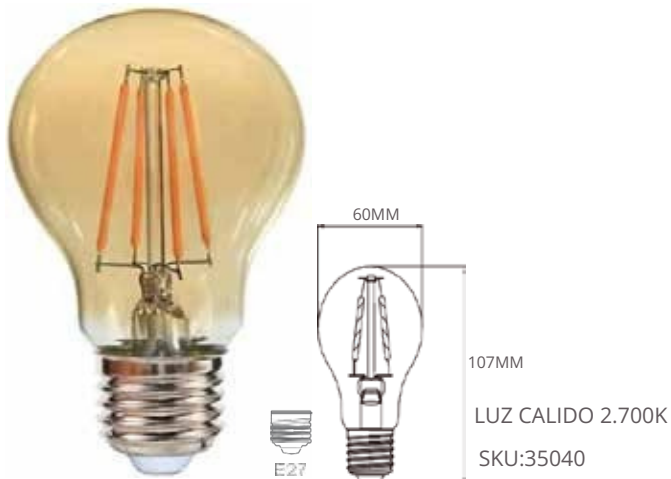
RLC ENGINEERING

AMPOLLETA LED FILAMENTO A60 10W



Potencia: 10W
Color de temperatura: 2800K
(CALIDO)
Voltaje: 220-240 (V)
Dimensiones: 60MM*107MM
Vida útil: 15000H
Ángulo de haz: 360°
Lumenes: ≥ 1000 LM
Cri: ≥ 80
Garantía: 1 Año

AMPOLLETA LED FILAMENTO A60 4W



Potencia: 4W
Color de temperatura: 2700K
(CALIDO)
Voltaje: 220-240 (V)
Dimensiones: 60MM*107MM
Vida útil: 15000H
Ángulo de haz: 360°
Lumenes: ≥ 400 LM
Cri: ≥ 80



AMPOLLETA LED FILAMENTO G80 8W



LUZ CALIDO 2.700K
SKU: 35043

Potencia: 8W
Color de temperatura: 2700K
(CALIDO)
Voltaje: 220-240 (V)
Dimensiones: 80MM*124MM
Vida útil: 15000H
Ángulo de haz: 360°
Lúmenes: ≥800LM
Cri: ≥80

AMPOLLETA LED FILAMENTO G95 8W



LUZ CALIDO 2.700K
SKU: 35044

Potencia: 8W
Color de temperatura: 2700K
(CALIDO)
Voltaje: 220-240 (V)
Dimensiones: 95MM*142MM
Vida útil: 15000H
Ángulo de haz: 360°
Lúmenes: ≥800LM
Cri: ≥80

AMPOLLETA LED FILAMENTO G125 8W



LUZ CALIDO 2.700K
SKU: 35045

Potencia: 8W
Color de temperatura: 2700K
(CALIDO)
Voltaje: 220-240 (V)
Dimensiones: 125MM*175MM
Vida útil: 15000H
Ángulo de haz: 360°
Lúmenes: ≥800LM
Cri: ≥80



AMPOLLETA LED PAR30 15W



LUZ FRIA 6.500K/ IUZ CALIDO 3.000K
SKU: 34830

Potencia: 15W
Color de temperatura: 6500K/3000K
Voltaje: 100-240 (V)
Vida útil: 25000H
Lumenes: ≥ 1200 LM
Cri ≥ 80
Garantía: 6 Meses

AMPOLLETA LED PAR38 18W



LUZ FRIA 6.500K/ IUZ CALIDO 3.000K
SKU: 35044

Potencia: 18W
Color de temperatura: 6500K/3000K
Voltaje: 100-240 (V)
Vida útil: 25000H
Lumenes: ≥ 1500 LM
Cri ≥ 80
Garantía: 6 Meses

AMPOLLETA LED PAR30 15W VERDE



LUZ VERDE
SKU: 34832

Potencia: 15W
Color de temperatura: VERDE
Voltaje: 100-240 (V)
Vida útil: 25000H
Lumenes: ≥ 1200 LM
Cri ≥ 80
Garantía: 2 Años



AMPOLLETA LED 12V 15W



LUZ FRIA 6.500K
SKU: 35068

Potencia: 15W
Color de temperatura: 6500K (FRIO)
Voltaje: 12-36 (V)
Dimensiones: 75MM*147MM
Vida útil: 25000H
Ángulo de haz: 170°
Lúmenes: ≥1200LM
Cri: ≥80

AMPOLLETA LED 12V 7W



LUZ FRIA 6.500K
SKU: 35067

Potencia: 7W
Color de temperatura: 6500K (FRIO)
Voltaje: 12-36 (V)
Dimensiones: 60MM*118MM
Vida útil: 25000H
Ángulo de haz: 170°
Lúmenes: ≥630LM
Cri: ≥80





RLC ENGINEERING

Los Mimbreros 5729, Peñalolén.

rlc.enginnering.spa@gmail.com

Fono: +569-6519-4137

Fono: +569- 8746-9460